



## 健常者と障がいを持つ方が 共存できる職場環境を実現

障がいを持つ方が働きやすい職場環境を整備することは、今や社会的責務になっており、かつ職場全体の生産性や定着率の向上にもつながります。

特に視覚障がい者の就労は難しいと思いがちですが、環境さえ整えば自立した活動が可能です。

### ■視覚障がい者は一人で移動できない？

「目が見えない人を雇ったら、常に移動のサポートが必要なのでは？」そう疑問に思う方は少なくありません。しかし実際は、目印になるものがあれば自立した移動が可能です。


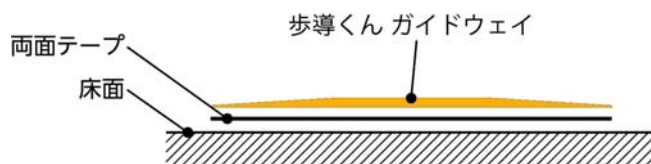
また視覚障がい者のうち、全く見えない人は全体の約1～2割といわれ、約8～9割の人はロービジョン※といわれる「見えにくい人たち」なのです。手すりや誘導路など、職場環境に応じて設置可能なものを検討してください。

※「読み書きが困難な弱視（ロービジョン）者の支援の在り方に関する調査研究事業報告書（日本盲人会連合／平成28年発表）」より引用

### ■すべての人が活用できる誘導マット

「歩導くん ガイドウェイ」は、歩行空間のユニバーサルデザインを実現した誘導マットです。視覚障がい者の室内移動に活用でき、しかも車いすや荷運び台車をはじめ、歩行困難者や下肢障がい者の移動を妨げず、スムーズに通行できます。

フレキシブルに設置可能ですので、手すりだけでは移動しにくい箇所をフォローでき、視覚障がい者が自立して活動できるようになり、職務に専念しやすくなります。



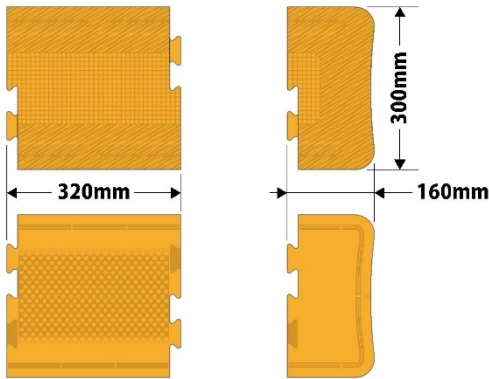
独立行政法人 高齢・障害・求職者雇用支援機構（東京支部）資料室にサンプルを展示しています。  
サンプルの貸出しをご希望の企業・団体様は、裏面問い合わせ先までご連絡ください。

## ■歩導くん ガイドウェイ 製品概要

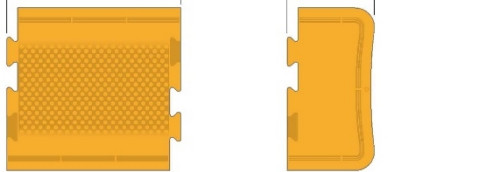
### ●断面



### ●表面




### ●裏面



### ●素 材： 合成ゴム



### ●標準色： 6色



### ●設置寸法例：

接合部分がありますので、設置サイズは必ず「300mm」の倍数になります。



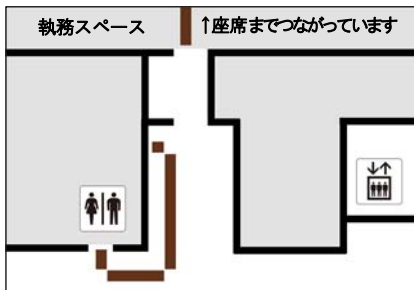
エッジ型 2枚  
センター型 1枚  
全長：600mm



エッジ型 2枚  
センター型 2枚  
全長：900mm

※ 階段や傾斜部分については注意喚起として点状ブロックが必要となります。(同時納入も承っております)

## ■導入事例



東京都／メーカー本社事務所

### 設置場所

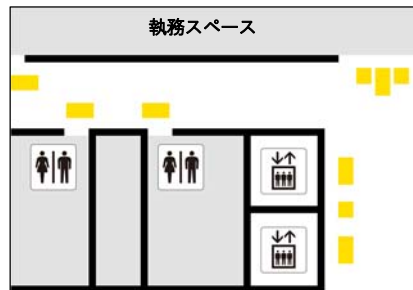
- ・事務所内（出入口～座席）
- ・事務所出入口～トイレ前

### 床材

- ・タイルカーペット

### 備考

- ・タイルカーペットの上からマジックテープで設置したため座席が移動になった場合は誘導マットも一緒に移動できます。



愛知県／愛知障害者職業センター

### 設置場所

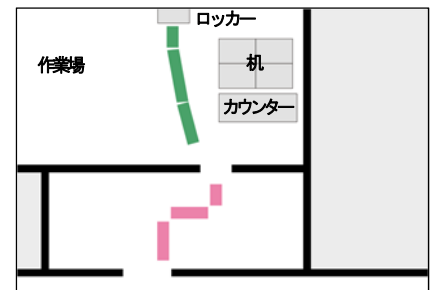
- ・事務所内
- ・共用部廊下（目印として利用）

### 床材

- ・タイルカーペット

### 備考

- ・共用部廊下はビルのテナント主から許可を得て設置。
- ・事務所内はセンター職員様で設置されました。



大阪府／就労移行支援カラフル大阪

### 設置場所

- ・廊下～事務所入口
- ・事務所内（出入口～ロッカー）

### 床材

- ・ビニル床シート

### 備考


- ・机や壁などにぶつからずスムーズに移動できるようになりました。



オフィスレイアウトの変更、視覚障がい者の勤務地変更の際は誘導マットもレイアウト変更が可能です。詳しくはお問い合わせください。

## ■問い合わせ先

開発元 トーフ株式会社  
製造販売元



土木事業本部 ホドウくん担当

〒581-0068  
大阪府八尾市跡部北の町1丁目4番25号

製品に関するお問い合わせ

☎ [www.guideway.jp](http://www.guideway.jp)

【平日 9:00～17:00】

☎ 072-992-2328

【24時間受付】

☎ 072-922-4175

✉ [info\\_doboku@kinjogomu.jp](mailto:info_doboku@kinjogomu.jp)

誘導マットの最新情報は  
WEBにて公開中!

